

HƯỚNG DẪN SỬ DỤNG

THAM GIA LỚP HỌC ẢO



HƯỚNG DẪN CÁCH THAM GIA TẬP HUẤN TRÊN LỚP HỌC ẢO

Để tham gia vào các buổi tập huấn trên Lớp học ảo, người dùng cần chuẩn bị và biết các thông tin sau:

- Tài khoản và mật khẩu để đăng nhập vào hệ thống tập huấn:

<https://taphuan.csdl.edu.vn>.

- Máy tính có kết nối Internet, đã cài đặt sẵn phần mềm Zoom, máy tính được trang bị đầy đủ các thiết bị ngoại vi để thu phát âm thanh (micro, tai nghe, loa) và hình ảnh (webcam)

Các bước thực hiện cụ thể như sau:

Bước 1: Cài đặt phần mềm Zoom

(Vui lòng bỏ qua bước này, và chuyển sang bước 2 nếu như Zoom đã được cài đặt trên máy tính)

- Bước 1.1: Mở trình duyệt web, truy cập địa chỉ: <https://zoom.us/download> để tải xuống phần mềm Zoom Client.

- Bước 1.2: Sau khi tải file ZoomInstaller.exe thành công, nhấp đúp chuột vào file để tiến hành cài đặt.

Sau khi cài đặt Zoom thành công, giao diện sau khi khởi chạy Zoom như sau.



Bước 2: Truy cập hệ thống Tập huấn

Người dùng mở trình duyệt Web (Khuyến nghị dùng **Google Chrome**) và truy cập đến hệ thống tập huấn: <https://taphuan.csdl.edu.vn>.

Tại màn hình đăng nhập, người dùng thực hiện đăng nhập vào hệ thống.

ĐĂNG NHẬP HỆ THỐNG BỒI DƯỠNG GVPT VÀ CBQLCSGDPT

Tài khoản

so_demo

Mật khẩu

.....

[Hướng dẫn](#)

[Bạn đã quên mật khẩu?](#)

Đăng nhập

Bước 3: Kiểm tra các buổi học đã được gán

Sau khi đăng nhập thành công, tại tab **Lớp học ảo**

[Lớp học ảo](#)
[Học tập](#)
[Hỗ trợ đồng nghiệp](#)
[TEMIS](#)
[Khảo sát](#)
[Diễn đàn](#)
[Kỳ thi](#)
[Giới thiệu ETEP](#)
[Trợ giúp](#)
🔔
VH
Vụ GD Trung học (1719668) ▾

Lớp học ảo

> [Hướng dẫn tải ứng dụng zoom](#)

> [Hướng dẫn sử dụng ứng dụng zoom](#)

Chọn lớp

Trạng thái buổi học

Đang diễn ra
 Sắp diễn ra
 Kết thúc

STT	Tên buổi học (1)	Giờ học (2)	Thời lượng (hh:mm) (3)	Giảng viên (4)	Tham gia (5)
1	Thử nghiệm kết nối (Hội thảo, tập huấn CBQL và GV tổ chức dạy học các môn tích hợp)	05-12-2023 09:00 → 12:30	03:30	Admin Vụ GD Trung học	→ Vào lớp Tài liệu tham khảo
2	Hội thảo, tập huấn CBQL và GV tổ chức dạy học các môn tích hợp (Hội thảo, tập huấn CBQL và GV tổ chức dạy học các môn tích hợp)	10-12-2023 07:00 → 12:00	05:00	Vụ GD Trung học	🕒 Sắp diễn ra Tài liệu tham khảo

(<https://taphuan.csdl.edu.vn/lha>), màn hình hiển thị danh sách các buổi tập huấn mà người dùng đã được gán như trên

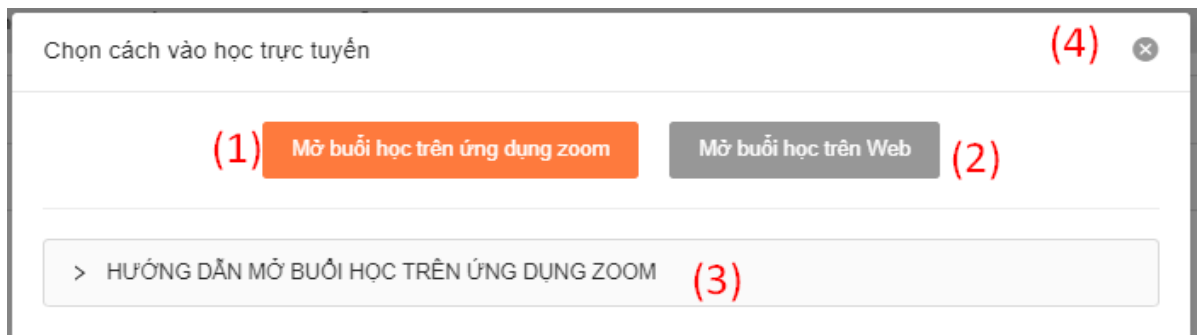
Trong đó:

1. Tên buổi học: tên của buổi tập huấn trực tuyến
2. Thời gian: Thời gian buổi tập huấn diễn ra
3. Thời lượng: Thời lượng buổi tập huấn
4. Giảng viên: Người chủ trì buổi tập huấn
5. Tham gia: Hiện thị trạng thái tham gia của buổi tập huấn

Bước 4: Truy cập Lớp học ảo

Khi buổi tập huấn đến giờ diễn ra, người dùng click vào biểu tượng

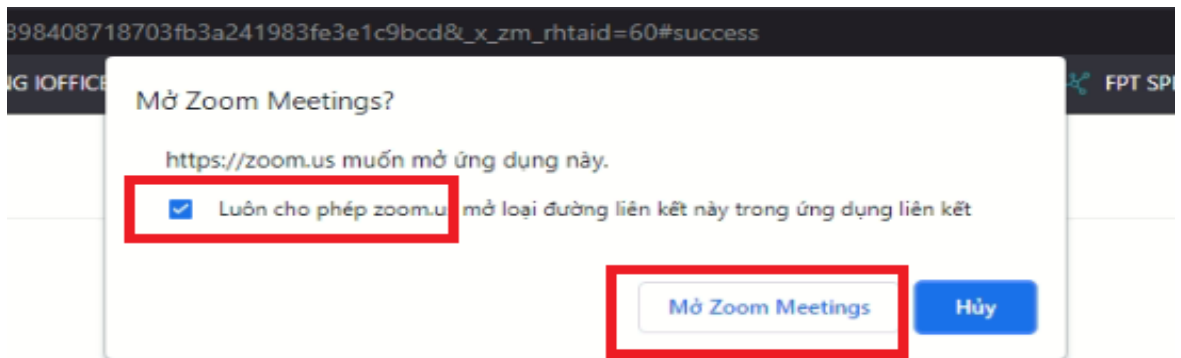
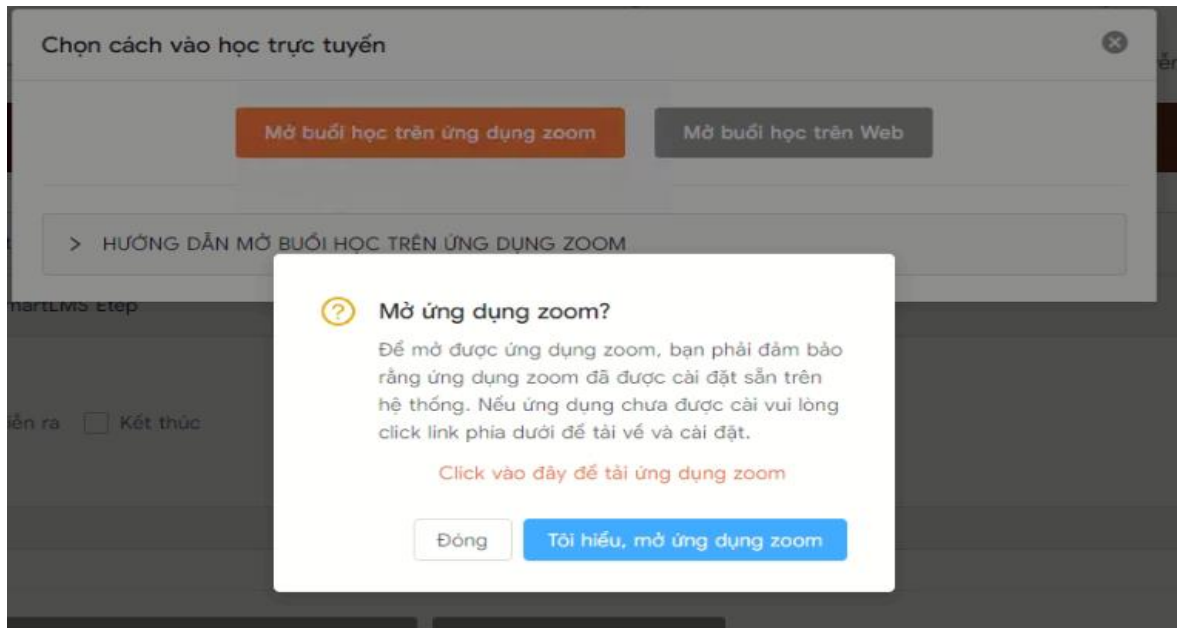
→ **Vào lớp** tương ứng với buổi tập huấn cần tham gia để vào lớp học ảo. Màn hình hiện ra như sau:



Tại đây, người dùng có 2 lựa chọn để vào buổi tập huấn, đó là (1) **Mở buổi học trên ứng dụng zoom** hoặc (2) **Mở buổi học trên web**.

Ngoài ra: người dùng có thể nhấn vào (3) để xem Hướng dẫn mở buổi học trên ứng dụng zoom, nhấn vào (4) để đóng cửa sổ.

Tại đây, người dùng nên lựa chọn Mở buổi học trên ứng dụng Zoom (với điều kiện là Zoom đã được cài đặt sẵn trên máy tính).

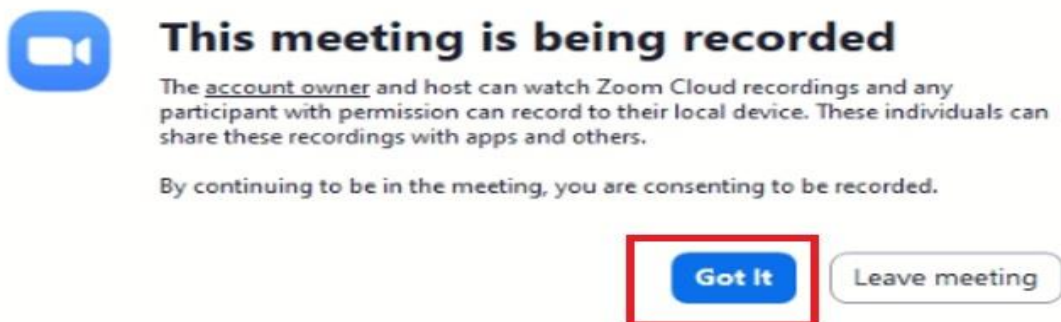


Chọn: **Tôi hiểu, mở ứng dụng Zoom**, và click nút "**Mở Zoom meeting**", khi đó phần mềm Zoom sẽ tự động chạy và mở buổi học.

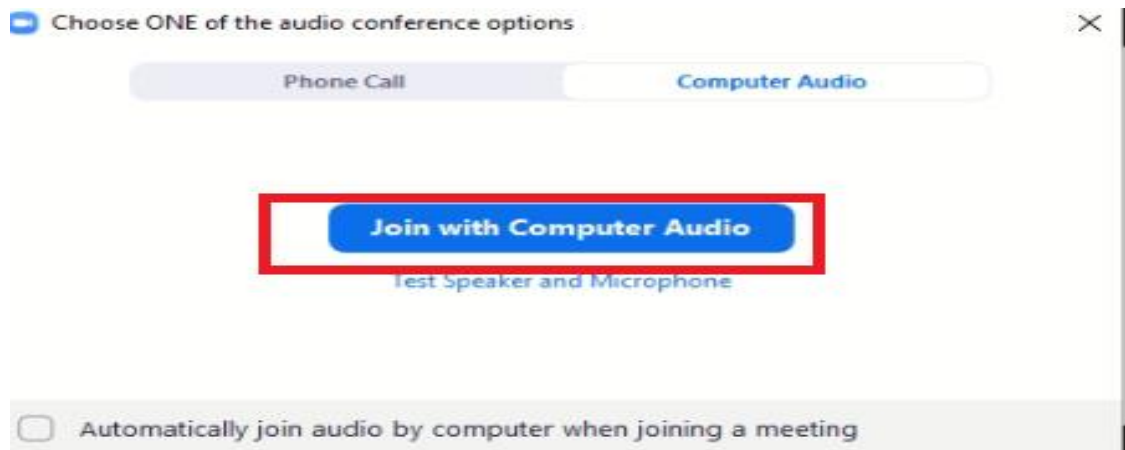
Bước 5: Kết nối trong Zoom

Sau khi vào phòng học Zoom, hệ thống sẽ tự động ghi lại buổi học và có thông báo đến người dùng, người dùng bấm vào nút **Got it** như sau:

Ghi chú: giao diện phần mềm Zoom có thể là tiếng Anh hoặc tiếng Việt



Người dùng kiểm tra kết nối âm thanh (micro và loa hoặc tai nghe), kiểm tra kết nối hình ảnh (webcam, camera)



Từ bước này, người dùng sử dụng các thao tác quen thuộc trong Zoom thực hiện học tập. Các thao tác thường dùng dùng như:

- Tắt/bật âm thanh (micro, loa) của bản thân
- Xem các thành viên đang tham gia tập huấn
- Chat với người chủ trì và người tham gia khác.
- Tham gia phòng họp theo nhóm theo yêu cầu của chủ trì: Khi màn hình

xuất hiện lời mời vào phòng họp theo nhóm của chủ trì, người dùng cần bấm nút **Join** (hoặc nút **Tham gia** - trong giao diện tiếng Việt).

LƯU Ý:

1. Các Sở GD&ĐT, Phòng GD&ĐT tham gia tập huấn tại các điểm cầu **tập trung** với tài khoản **Admin Sở GD&ĐT** hoặc **Admin Phòng GD&ĐT**. Mỗi tài khoản chỉ đăng nhập trên một thiết bị.

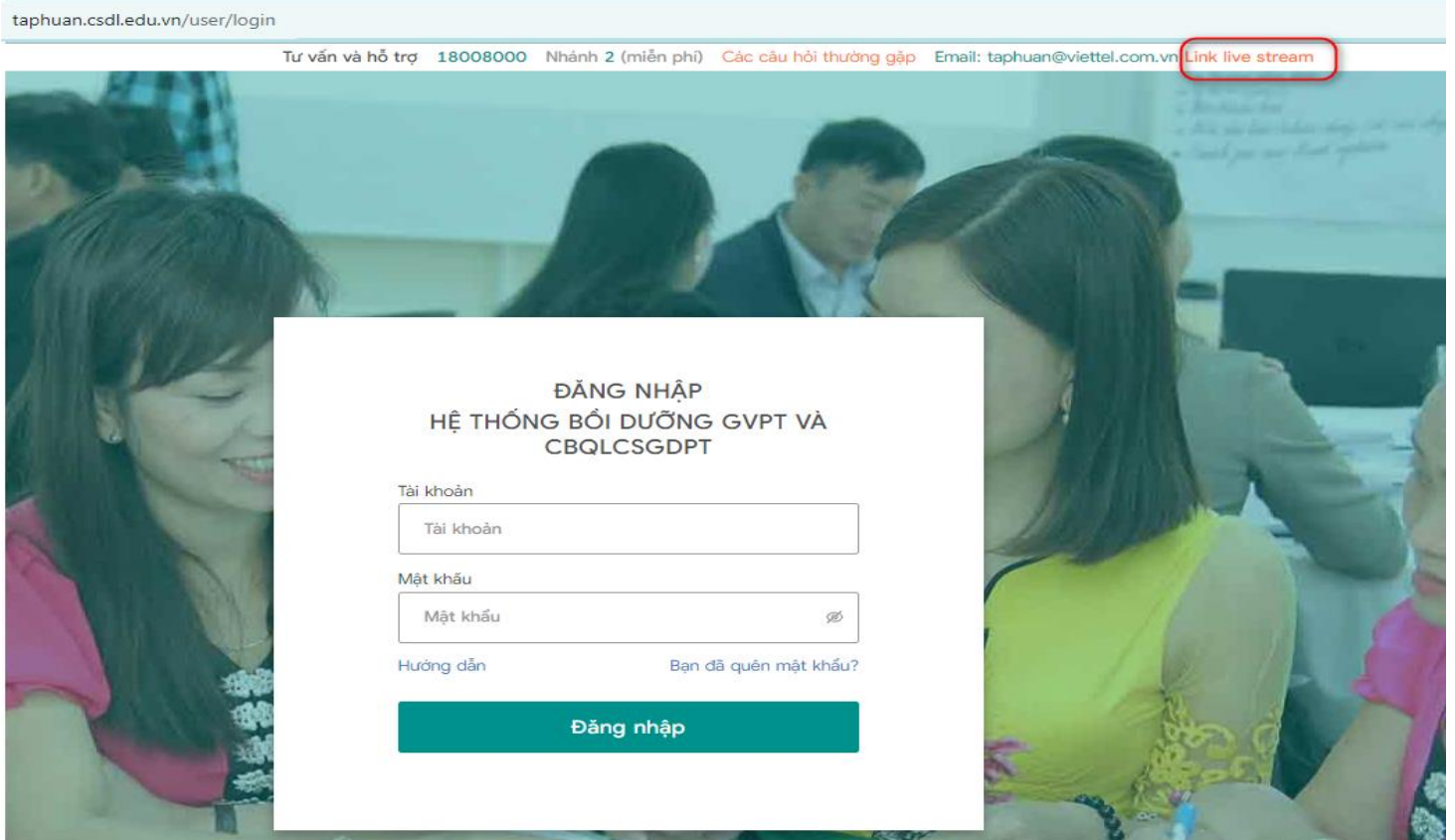
2. Các điểm trường hoặc cá nhân giáo viên, cán bộ quản lý có thể theo dõi chương trình tập huấn qua đường link *livestream trên Youtube* (Sẽ được cập nhật khi buổi học bắt đầu, tham khảo cách thức lấy link livestream ở trang sau).

3. Nếu cần hỗ trợ các vấn đề về kết nối khi tham gia Lớp học ảo, Người dùng vui lòng liên hệ tới tổng đài **1800.8000** (nhánh **2**), gặp kênh hỗ trợ chương trình Tập huấn, và cài đặt sẵn ít nhất một trong các phần mềm Hỗ trợ điều khiển từ xa (như *Teamviewer, Ultraviewer, Anydesk*) để được hỗ trợ xử lý kịp thời.

HƯỚNG DẪN THAM GIA TẬP HUẤN TỪ LINK LIVESTREAM

1. Với người dùng không cần đăng nhập


Người dùng click vào vị trí có link livestream như hình dưới đây và theo dõi buổi tập huấn qua livestream.



2. Với người dùng đã đăng nhập và được gán trong danh sách tham gia tập huấn

Tại vị trí tham gia của buổi tập huấn đang diễn ra, người dùng click vào vị trí có link livestream như hình ảnh dưới đây.

taphuan.cSDL.edu.vn/lha


BỘ GIÁO DỤC VÀ ĐÀO TẠO
 MINISTRY OF EDUCATION AND TRAINING

BỒI DƯỠNG GIÁO VIÊN PHỔ THÔNG VÀ CÁN BỘ QUẢN LÝ CƠ SỞ GIÁO DỤC PHỔ THÔNG


Đây là chương trình **BDTX**. Nếu không tìm thấy khóa học, vui lòng [bấm vào đây](#).

[Lớp học ảo](#)
[Học tập](#)
[Hỗ trợ đồng nghiệp](#)
[TEMIS](#)
[Khảo sát](#)
[Kỳ thi](#)
[Trợ giúp](#)
5
A
 Admin (864997) ▾

Lớp học ảo

- > Hướng dẫn tải ứng dụng zoom
- > Hướng dẫn sử dụng ứng dụng zoom

Chọn lớp: Tất cả các lớp ▾
 Trạng thái buổi học:
 Đang diễn ra
 Sắp diễn ra
 Kết thúc

Tên buổi học	Giờ học	Thời lượng (hh:mm)	Giảng viên	Tham gia	phát lại
Thử nghiệm kết nối - test livestream  (Hội thảo, tập huấn CBQL và GV tổ chức dạy học các môn tích hợp)	06-12-2023 15:00 → 16:00	01:00	Admin	→ Vào lớp 🔗 Link live stream	▶ 



Trải nghiệm ngay



Tổng Công ty Giải pháp Doanh nghiệp Viettel

 <https://solutions.viettel.vn>

 18008000 nhánh 2

 Số 1 đường Trần Hữu Dực, Phường Mỹ Đình 2, Quận Nam Từ Liêm, Hà Nội, Việt Nam.